

Wichtig: Um vor Ort einen Badge zu erhalten und am Online-Business-Dating teilzunehmen, ist eine Registrierung zwingend erforderlich!

Zugang über den **Aussteller-Shop**; Login unter <https://shop.hannovermesse.de/de/00/2023/index.html> mit den **persönlichen Zugangsdaten** (falls noch nicht geschehen, **Bestellrechte freischalten**).

Klick ins Dashboard zu „**Meine Ausstellerausweise**“:

HANNOVER MESSE

Meine Ausstellerausweise

Meine Ausstellerausweise
Die Übersicht zeigt die insgesamt für Ihre Beteiligung verfügbaren Ausweise und deren Status an.
AUSWEISE VERWALTEN

Meine Ausstellerausweise

30 Ausweise insgesamt	29 noch verfügbar	1 bereits zugewiesen
---------------------------------	-----------------------------	--------------------------------

Sie benötigen weitere Ausweise?
Hier können Sie weitere Ausweise bestellen.
WEITERE AUSWEISE BESTELLEN

Meine Bestellungen und Angebote im Überblick

Meine Bestellungen
Hier finden Sie Ihre Bestellungen, Bearbeitungsstände und Details im Überblick.

Meine Bestellungen

2 Services bestellt	0 Angebote angefragt	0 Angebote angenommen
-------------------------------	--------------------------------	---------------------------------

BESTELLUNGEN EINSEHEN
ANLAGEN ZU BESTELLUNGEN
BESTELLRECHTE VERGEBEN
ANSPRECHPARTNER VERWALTEN

Unter „Meine Ausstellerausweise“ werden alle Ausweise angezeigt, die für den Auftrag zur Verfügung stehen (aus dem Freikontingent plus ggf. kostenpflichtige Zukäufe) / erkennbar ist außerdem, wie viele davon bereits zugewiesen worden und noch zur Verteilung verfügbar sind.

Anleitung 1: Vorhandene Ausweise verwalten

Klick auf „Ausweise verwalten“:

Meine Ausstellerausweise

Meine Ausstellerausweise
Die Übersicht zeigt die insgesamt für Ihre Beteiligung verfügbaren Ausweise und deren Status an.
AUSWEISE VERWALTEN

Meine Ausstellerausweise


30 Ausweise insgesamt	29 noch verfügbar	1 bereits zugewiesen
---------------------------------	-----------------------------	--------------------------------

Sie benötigen weitere Ausweise?
Hier können Sie weitere Ausweise bestellen.
WEITERE AUSWEISE BESTELLEN

Ausstellerausweisverwaltung

Hier finden Sie die Übersicht aller Ausstellerausweise. Sie können den Status der Ausstellerausweise einsehen, diese herunterladen oder Personen zuweisen. Ausstellerausweise müssen registriert werden und sind nur für eine Person gültig.

Ausstellerausweise berechtigen zum Zutritt auf das Gelände, zur Nutzung des Online-Portals und des Business Datings sowie der Veröffentlichung als Ansprechpartner in der Aussteller- und Produktsuche.

 **Meine Ausstellerausweise**

30 Ausweise insgesamt	29 noch verfügbar	1 bereits zugewiesen
---------------------------------	---	--

Sie benötigen weitere Ausweise?
Hier können Sie weitere Ausweise bestellen.

WEITERE AUSWEISE BESTELLEN

Noch verfügbare digitale Ausweise (29)

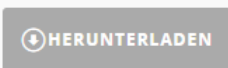
Sie können hier verfügbare Ausweise unpersonalisiert als PDF herunterladen, personalisiert oder unpersonalisiert per E-Mail verschicken oder als Registrierungscode herunterladen (Registrierungscodes müssen um Gültigkeit zu erhalten vor der Nutzung registriert werden).

HINWEIS: Lassen Sie Popups dieser Seite im Popup-Blocker des Browsers zu, damit die Datei heruntergeladen werden kann.

Einzelnen Ausweis



Mehrere Ausweise



Anleitung 2: Ausweise zuweisen und versenden

In der Ausstellerausweisverwaltung kann man wählen zwischen „einzelnen Ausweis versenden“, „mehrere Ausweise versenden“ oder Registrierungscode als Excel-/PDF-Datei „herunterladen“:

Noch verfügbare digitale Ausweise (29)

Sie können hier verfügbare Ausweise unpersonalisiert als PDF herunterladen, personalisiert oder unpersonalisiert per E-Mail verschicken oder als Registrierungscode herunterladen (Registrierungscodes müssen um Gültigkeit zu erhalten vor der Nutzung registriert werden).

HINWEIS: Lassen Sie Popups dieser Seite im Popup-Blocker des Browsers zu, damit die Datei heruntergeladen werden kann.


Einzelnen Ausweis



Mehrere Ausweise



Bei Auswahl Registrierungscode als Excel-/PDF-Datei „herunterladen“:



Noch verfügbare Ausweise (29) herunterladen

Laden Sie Ihre digitalen Ausstellerausweise als PDF herunter. Nach dem Download stehen Ihnen diese umgehend zur Verfügung und können online registriert werden, um einen personalisierten Badge bei der Veranstaltung zu erhalten

oder

erhalten Sie einzelne Registrierungscode für Ihre digitalen Ausstellerausweise als Excel. Diese können z. B. aus Excel via Serienmailfunktion in Outlook an Ihre Kontakte versendet werden. Damit ein Ticket gültig ist, muss der Code vorher registriert werden.

Download- Typ* PDF Excel

Anzahl Ausstellerausweise* alle individuelle Menge

Klick auf „Herunterladen“.

Eine Excel-/PDF-Datei wird generiert und zur Verfügung gestellt.

Bei Auswahl „einzelne Ausweise“ versenden oder „mehrere Ausweise“ versenden folgende Arbeitsschritte:

Noch verfügbare digitale Ausweise (29)

Sie können hier verfügbare Ausweise unpersonalisiert als PDF herunterladen, personalisiert oder unpersonalisiert per E-Mail verschicken oder als Registrierungscode herunterladen (Registrierungscode müssen um Gültigkeit zu erhalten vor der Nutzung registriert werden).

HINWEIS: Lassen Sie Popups dieser Seite im Popup-Blocker des Browsers zu, damit die Datei heruntergeladen werden kann.

Einzelnen Ausweis	Mehrere Ausweise
<input type="button" value="VERSENDEN"/> <input type="button" value="HERUNTERLADEN"/>	<input type="button" value="VERSENDEN"/> <input type="button" value="HERUNTERLADEN"/>

Eintragen der persönlichen Daten des Kollegen/der Kollegin, die den Ausweis nutzen wird und der/die den Registrierungslink erhalten soll:

✕

Digitalen Ausstellerausweis versenden

Versenden Sie Ausstellerausweise personalisiert indem Sie Anrede, Vorname, Nachname und E-Mail-Adresse angeben oder unpersonalisiert nur mit Angabe einer E-Mail-Adresse.

Anrede

Vorname

Name

E-Mail*

E-Mail versenden in* Deutsch Englisch

Klick auf Schaltfläche „Jetzt versenden“.

Nach erfolgreichem Versand erscheint diese Meldung:

✕

Versand erfolgreich!

Der Ausstellerausweis wurde erfolgreich versendet.

Sie können einen weiteren Ausweis versenden oder zur Ausstellerausweisverwaltung zurückkehren.

Der zugewiesene Kollege/die Kollegin erhält eine Mail an sein/ihr persönliches E-Mail-Postfach und kann seinen/ihren Ausweis registrieren.

Wichtiger Hinweis: Gemäß den geltenden Datenschutzrichtlinien muss jede natürliche Person aufgrund des Rechtes an ihren persönlichen Daten zur Erstellung eines User-Accounts und Passworts die Registrierung für ihren Ausstellerausweis selbst durchführen. Eine Registrierung durch Dritte ist demnach grundsätzlich unzulässig.

Anleitung 3: Registrierung des persönlichen Ausstellerausweises

Wichtig: Um vor Ort einen Badge zu erhalten und am Online-Business-Dating teilzunehmen, ist eine Registrierung zwingend erforderlich!



HOME OF INDUSTRIAL PIONEERS



Deutsche Messe

Ihr Ausstellerausweis zur HANNOVER MESSE 2023

HANNOVER MESSE 2023

Ihr Ausstellerausweis für Deutsche Messe AG (Halle 009, Stand Z01)

Sehr geehrte Frau Blank,

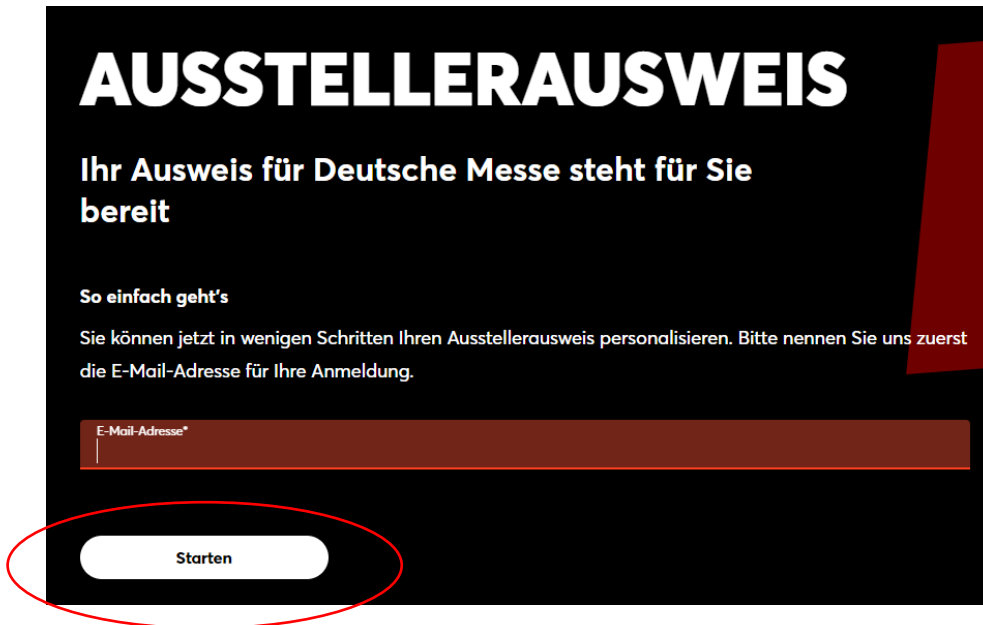
Ihre Kontaktdaten erhielten wir von Frau Blank Jennifer zur Übermittlung Ihres Ausstellerausweises. Diesen benötigen Sie zur Ausübung Ihrer Tätigkeit auf der HANNOVER MESSE. Ihre Daten werden für den Versand dieser E-Mail und der Möglichkeit zur Registrierung Ihres Ausweises verwendet.

Bevor Sie Ihren Ausstellerausweis nutzen können, müssen Sie diesen online registrieren.

Ausweis registrieren

Mit freundlichen Grüßen,
Ihr HANNOVER MESSE Team

Nach dem Klick auf „Ausweis registrieren“ innerhalb der E-Mail wird die Kollegin/der Kollege auf die Registrierungsseite geleitet:



AUSSTELLERAUSWEIS

Ihr Ausweis für Deutsche Messe steht für Sie bereit

So einfach geht's

Sie können jetzt in wenigen Schritten Ihren Ausstellerausweis personalisieren. Bitte nennen Sie uns zuerst die E-Mail-Adresse für Ihre Anmeldung.

E-Mail-Adresse*

Starten

Klick auf „Starten“.

Nun kann der Ausstellerausweis registriert werden. Hierzu muss falls noch nicht vorhanden, ein **persönliches Nutzerkonto** angelegt werden. In den Dialogfeldern werden berufliche Daten und Interessen abgefragt.

Ausstellerausweis

Für Sie zur HANNOVER MESSE 2023 bereitgestellt von Deutsche Messe

Anmeldung Daten Badge Interessen Abschluss

Login

Für Ihre E-Mail-Adresse gibt es bereits ein Nutzerkonto. Bitte melden Sie sich mit Ihrem Passwort an.

Zugangsdaten

* Pflichtangaben

E-Mail-Adresse*

jennifer.blank@messe.de

Passwort*

Passwort vergessen? Einfach ein [neues Passwort anfordern](#).

Login

Abbrechen

Nach dem Ausfüllen der Dialogfelder muss die Bestätigung der Kenntnisnahme der **AGB und Datenschutzhinweise** erfolgen:

Weitergabe von Daten

Ich willige wie folgt ein in die in den [Datenschutzhinweisen](#) Ziff. IV, 3.2 beschriebene Übermittlung meiner bei der Ticketregistrierung erhobenen Daten an Aussteller, deren Inhalte ich mir auf dieser Website ansehe oder zu denen ich Kontakt aufnehme. Die betreffenden Aussteller erhalten die Möglichkeit, mich werblich zu kontaktieren (auch per E-Mail). Diese Einwilligung kann ich jederzeit mit Wirkung für die Zukunft widerrufen.

- Übermittlung an Aussteller mit Firmensitz innerhalb des Geltungsbereichs der DSGVO oder in Staaten, für die die EU-Kommission die Angemessenheit des Datenschutzniveaus gem. Art. 45 DSGVO festgestellt hat.
- Übermittlung an Aussteller mit Firmensitz außerhalb des Geltungsbereichs der DSGVO ("Drittstaaten"), für die die EU-Kommission keine Angemessenheit des Datenschutzniveaus gem. Art. 45 DSGVO festgestellt hat. Es bestehen auch keine Garantien gem. Art. 46 DSGVO. Hieraus können Risiken für die Verwendung der Daten im Drittstaat resultieren.

Kenntnisnahme der Datenschutzhinweise

Ich habe die [Datenschutzhinweise](#) der Deutschen Messe AG mit weitergehenden Informationen zur Verarbeitung meiner personenbezogenen Daten nach der EU-Datenschutzgrundverordnung (DSGVO) einschließlich einer Verarbeitung für werbliche Zwecke, einer Übermittlung an Tochtergesellschaften und an Sales-Partner der Deutschen Messe AG sowie zu den mir zustehenden Rechten nach der DSGVO zur Kenntnis genommen.

Nach der Bestätigung wird der persönliche Badge angezeigt und kann bearbeitet werden:

Mein Badge

Mit dem Einlass zum Messegelände erhalten Sie an allen Eingängen Ihr persönliches Badge.

Deutsche Messe

Jennifer Blank
Deutsche Messe AG

*Pflichtangaben

Jobtitel*

Firmenkurzname*



B

20. Dez. 2022 / 1131

Ihr Badge

Vor Ort tauschen Sie Ihr Ticket gegen das offizielle Badge und tragen es dann gut sichtbar um den Hals. So wird das Netzwerken noch einfacher.

Für eine optimale Darstellung auf dem Badge kürzen Sie bitte Ihren Firmennamen auf maximal 35 Zeichen. Diese Kurzfassung speichern wir nur für den Badge-Druck.

Weiter

Abbrechen

Abfrage von Interessen:

Meine Interessen

Teilen Sie uns Ihre Interessen mit, damit wir Sie passgenau informieren können.

Ausstellungsthemen

* Pflichtangaben

- | | |
|--|---|
| <input type="checkbox"/> Additive Fertigung | <input type="checkbox"/> Industrie 4.0 |
| <input type="checkbox"/> Antriebstechnik | <input type="checkbox"/> Intralogistik |
| <input type="checkbox"/> Automation & Sensortechnik | <input type="checkbox"/> IT-Beratung |
| <input type="checkbox"/> Cloud & Infrastruktur | <input type="checkbox"/> IT-Sicherheit |
| <input type="checkbox"/> CO2-neutrale Produktion | <input type="checkbox"/> KI & Maschinelles Lernen |
| <input type="checkbox"/> Digital Energy & Energieeffizienz | <input type="checkbox"/> Kunststoffe & Innovative Materialien |
| <input type="checkbox"/> Digitale Plattformen | <input type="checkbox"/> Leichtbau |
| <input type="checkbox"/> Druckluft- und Vakuumtechnik | <input type="checkbox"/> Lineartechnik |
| <input type="checkbox"/> E-Mobilität & Ladeinfrastruktur | <input type="checkbox"/> Logistik-Automation |
| <input type="checkbox"/> Energiemanagement | <input type="checkbox"/> Logistik-IT |
| <input type="checkbox"/> Engineering- & Office-Software | <input type="checkbox"/> Metallelemente, Bauteile & Lösungen |
| <input type="checkbox"/> Fluidtechnik | <input type="checkbox"/> Prozessautomation |
| <input type="checkbox"/> Forschung & Entwicklung | <input type="checkbox"/> Robotik |
| <input type="checkbox"/> Future of Work | <input type="checkbox"/> Startups |
| <input type="checkbox"/> Handel & Investition | <input type="checkbox"/> Wasserstoff & Brennstoffzellen |
| <input type="checkbox"/> Handhabung & Montage | <input type="checkbox"/> 5G-Technologie |
| <input type="checkbox"/> Industrial Internet | |

Newsletter

Sie möchten früher informiert sein und kein Highlight verpassen? Mit unserem Newsletter bleiben Sie immer auf dem Laufenden mit allen Vorteilen für Abonnenten!

- Ich möchte den News-Service der Deutschen Messe AG abonnieren

Die Deutsche Messe AG darf meine E-Mail-Adresse verwenden, um mir auf meine Interessen abgestimmte Informationen zu den von der Deutschen Messe AG und ihren Tochterunternehmen weltweit veranstalteten Messen und zu Unternehmen und Produkten aus den auf diesen Messen vertretenen Branchen zu senden. Zur Personalisierung von Newslettern darf die Deutsche Messe AG Informationen zu meiner Nutzung von Newslettern und weitere personenbezogene Daten gemäß der [Datenschutzrichtlinie](#) der Deutschen Messe verwenden. Diese Einwilligung kann ich jederzeit mit Wirkung für die Zukunft widerrufen.

Weiter

Abbrechen

Nach erfolgreichem Registrierungsabschluss kann der persönliche Ausweis heruntergeladen werden:

Ausstellerausweis

Für Sie zur HANNOVER MESSE 2023 bereitgestellt von Deutsche Messe

Anmeldung Daten Badge Interessen **Abschluss**

Sie haben sich erfolgreich angemeldet

Ihr digitaler Ausstellerausweis wurde erfolgreich freigeschaltet und auf Ihrem persönlichen Dashboard für Sie bereitgestellt.

Ausstellerausweis Dauerticket	Code VSnHcu	PDF Download DOWNLOAD
Jennifer Blank		
Ausgestellt von Deutsche Messe E-MAIL SENDEN		

Zusätzlich erhält der Mitarbeiter den PDF-Ausweis und eine Wallet-Datei per E-Mail zugesendet.

Muster registrierter Ausweis:

Nicht ausschneiden – nur gültig als DIN-A4 Ticket! e-Ticket vor Nässe schützen!

Do not cut out – ticket valid only in A4 format/letter size. Keep your eTicket dry!

		
Ausstellerausweis Exhibitor Pass	Deutsche Messe AG DE 30521 Hannover	
17 – 21 April 2023 7.00 – 18.00 h Hannover • Germany		

Registriert ist / Registered is:

Jennifer Blank

Registrierungscode / Ticket Code VSnHcu

20230015100013037



In der Ausstellerausweisverwaltung kann der Aussteller nun sehen, dass der zugewiesene Ausstellerausweis registriert wurde. Der Status springt von „Heruntergeladen“ auf „Registriert“ um:

Zugewiesene digitale Ausweise (1)

Hier finden Sie die Übersicht über Ihre bereits durch Mail-Versand oder Download zugewiesenen Ausweise. Bitte beachten Sie, dass diese erst nach Registrierung gültig sind.

Nummer	Status	Mitarbeiter	
0001	Registriert	Jennifer Blank	

Bei Klick auf „Details anzeigen“ (Symbol Auge) sieht man außerdem, wofür der Ausstellerausweis registriert wurde:

Details Ausstellerausweis 0001

Registrierungscode: VSnhCu
Ausweisnummer: 20230015100013037

Aktueller Status: Registriert
Registriert von Frau Jennifer Blank am 20.12.2022 10:33

Dieser Ausweis wird genutzt für
Zutritt zum Veranstaltungsgelände: Ja
Veröffentlichung in der Aussteller- und Produktsuche: Nein
Teilnahme am Business Dating: Nein

SCHLIESSEN

Anleitung 4: Weitere Ausstellerausweise kostenpflichtig kaufen

Im Dashboard zu „Meine Ausstellerausweise“ und Klick auf „weitere Ausweise bestellen“:

Meine Ausstellerausweise

 **Meine Ausstellerausweise**
Die Übersicht zeigt die insgesamt für Ihre Beteiligung verfügbaren Ausweise und deren Status an.
[AUSWEISE VERWALTEN](#)

Meine Ausstellerausweise
5 Ausweise insgesamt
4 noch verfügbar
1 bereits zugewiesen

Sie benötigen weitere Ausweise?
Hier können Sie weitere Ausweise bestellen.
[WEITERE AUSWEISE BESTELLEN](#)

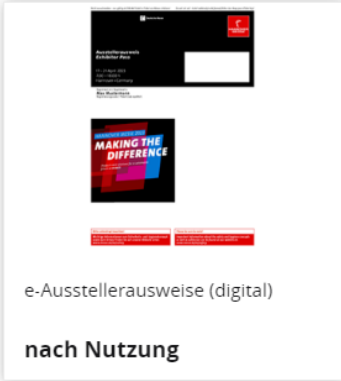
Klick auf die Produktkachel „e-Ausstellerausweise (digital)“:

Ausstellerausweise

Ausstellerausweise ermöglichen Mitarbeitern von Ausstellern einen komfortablen und schnellen Zugang zum Messestand und den exklusiven Online-Services.

< Einladungs-Services, Tickets & Parkscheine


- Fachbesucher-Tickets (e-Tickets)
- Ausstellerausweise**
- Parkscheine



e-Ausstellerausweise (digital)
nach Nutzung

Auswahl der zu bestellenden Menge treffen – wenn noch nicht alle Ausweise aus dem verfügbaren Kontingent verbraucht sind, weist das System darauf hin / Absprung zurück in die Ausweisverwaltung von hier möglich:

[Homepage](#) > [Services](#) > [Einladungs-Services, Tickets & Parkscheine](#) > [Ausstellerausweise](#) > [e-Ausstellerausweise \(digital\)](#)



Produktkachel mit Bildern der Ausweise und Text: **Ausstellerausweise Exhibitor Pass**, **MAKING THE DIFFERENCE**, **nach Nutzung**.

e-Ausstellerausweise (digital)

Einzelpreis

nach Nutzung [Preisinformationen](#)

Zusätzliche digitale Ausstellerausweise bestellen Sie bitte hier.

Menge

Stück

[IN DEN WARENKORB](#)

Nach Eintragen der gewünschten Bestellmenge Klick auf „In den Warenkorb“.

Angaben prüfen und erneuter Klick auf „In den Warenkorb“:

Angaben prüfen * Pflichtfelder

Angaben zur Bestellung ✎ BEARBEITEN

e-Ausstellerausweise (digital)

Menge **2 Stück**


< ZURÜCK ABBRECHEN **IN DEN WARENKORB >**

Klick auf den Warenkorb (im Dashboard), die Bestellung kann ausgelöst werden durch Klick auf „Weiter zur Bestellung“:

Warenkorb

Ausstellerausweise ^

(1 Service)

<input checked="" type="checkbox"/>		e-Ausstellerausweise (digital)	Einzelpreis nach Nutzung	Menge <input type="text" value="2"/> Stück	Gesamtpreis nach Nutzung
			Bestellbedingungen	Preisinformationen	✎ BEARBEITEN 🗑 ENTFERNEN

Zwischensumme Kategorie nach Nutzung

< SERVICES 🖨 DRUCKEN **Gesamtpreis nach Nutzung**
WEITER ZUR BESTELLUNG